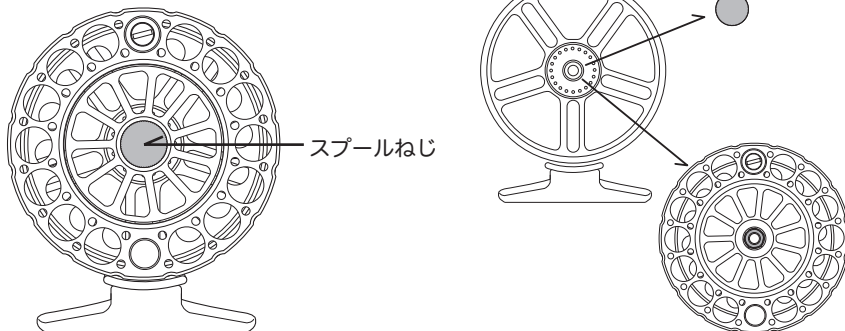
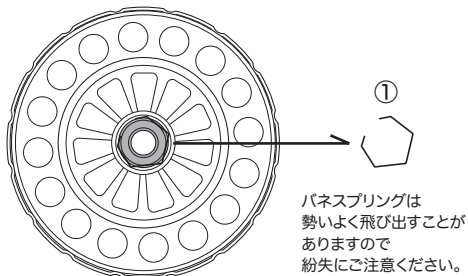


# バトルフィールド黒鯛(DR) 左右巻き切り替え手順説明書

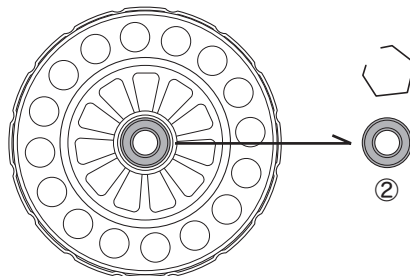
1. スプールねじを緩め、スプールの外します



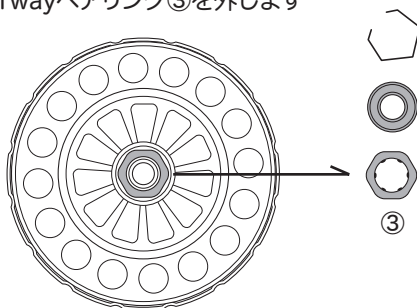
2. スプールの裏側のバネスプリング①を外します



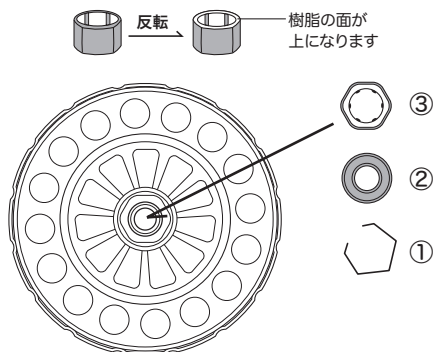
3. ボールベアリング②を外します



4. 1wayベアリング③を外します



5. 1wayベアリングを反転してスプールの面にセットします



6. 逆の手順(③→②→①)で組み立てて完成です

※1wayベアリングを反転することによって、左右巻き切り替えになります。